



# ScanCell®

Un Concept Unique

# ScanCell®

Un Concept Unique


La gamme **ScanCell®** est constituée de matériaux haut de gamme soigneusement sélectionnés pour répondre à des critères de durabilité et d'hygiène stricts - **ABS et Aluminium Anodisé**.

Elle prend en compte tous vos besoins de **stockage mobile, fixe ou mural**, permettant



de vous proposer des **solutions personnalisées** répondant à vos besoins spécifiques.

La conception de nos équipements est basée sur la **Norme ISO3394** permettant l'utilisation de Tiroirs Jointifs, Bacs, Paniers aux dimensions **600\*400mm** de Grande (**B**) ou de Petite (**A**) façade à hauteur variable.



Chaque équipement mobile est équipé de 4 roulettes pivotantes de qualité supérieure, dont 2 avec freins.



Marque de qualité. ScanModul commercialise et fait évoluer sa gamme ScanCell depuis plus de 30 ans.



Structure Waterproof. Nettoyage en Machine à Laver, Vaporetto et Tunnel sous respect des températures préconisées.



Parois modulaires démontables pour nettoyage (Machine à Laver, Vaporetto et Tunnel sous respect des températures préconisées)



Volet Roulant démontable pour nettoyage (Machine à Laver, Vaporetto et Tunnel sous respect des températures préconisées)



Parois Modulaires avec inclinaison des Bacs et Paniers. Intégration de galets ergonomiques pour charge lourde.




Roues Ø 75 à 150mm, Simple ou Double galet. antistatiques, anti-fils et anti-traces.


La gamme **Scancell®**, vous offre un environnement de travail mobile à 100%, totalement adaptable à vos besoins.

**Combinez les différentes hauteurs, largeurs, façades et modules** comme vous le souhaitez pour répondre à vos besoins.

## 01 Sélectionnez votre Façade et le nombre de sections



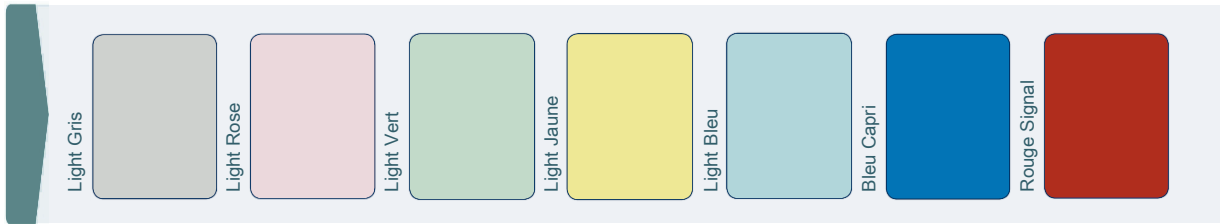
## 02 Sélectionnez votre Hauteur




## 03 Sélectionnez votre Type de Fermeture et de Sécurisation



## 04 Sélectionnez la Couleur de votre équipement



## 05 Composez votre contenu en fonction du nombre d'Insertion



## 06 Sélectionnez vos Accessoires



**8 000 Références, 5 Millions de Combinaisons pour répondre à vos besoins.**

# ScanCell®

Un Concept Unique



## Chariot Multifonction



Les chariots multifonctions **ScanCell®** sont personnalisables et évolutifs. Ils sont proposés en 2 hauteurs (940 mm - 10 Insertions, 1 010 mm - 11 Insertions) et 7 coloris aux choix.

**Les Tiroirs Jointifs en ABS** sont interchangeables sans outils et disposent de séparations par **Bac de Séparation 1/4 , 1/6 ou Séparateurs**.

L'ensemble des accessoires vous permet de créer votre **Chariot de Soins, d'Anesthésie, Pansements ou d'Isolement** répondant à vos critères d'ergonomie et de fonctionnalité.

Les chariots peuvent disposer d'une **Fermeture Centralisée par Barre de Fermeture avec Clé ou Digicode Electronique** (Badge RFID en option).



La surface de Travail en ABS est lisse et amovible garantissant une hygiène maximale. Une **tablette rabattable ou coulissante** est disponible pour augmenter la surface du plan de travail.



## Chariot de Soins avec Sécurisation

Référence	Qté	Désignation
40612500	1	Chariot Ouvert M075   940mm de Hauteur   Roues de Ø 100mm Double Galets   10 Insertions
4116016	1	Top Plat – Rebord Antichute
4120101L	1	Poignée de traction
4140002L	1	Rail complémentaire pour accessoires
4170122	1	Barre de sécurisation avec digicode LS100
4130142/05	1	Tablette Rabattable ABS
4183107	1	Tiroir Jointif de 70 mm de Hauteur
4183114	3	Tiroirs Jointif de 140 mm de Hauteur
4183121	1	Tiroir Jointif de 210 mm de Hauteur

Garantie 5 ans - 6 à 8 semaines de Délais



## Chariot d'Anesthésie

Référence	Qté	Désignation
40612500	1	Chariot Ouvert M075   940mm de Hauteur   Roues de Ø 100mm Double Galets   10 Insertions
4116016	1	Top Plat – Rebord Antichute
4120101L	1	Poignée de traction
4140002L	1	Rail complémentaire pour accessoires
4150060	1	Portique Aluminium - 3 Rails réglables en Hauteur
1166335	1	Cassette Stala – 5 Eléments
1166334	1	Cassette Stala – 4 Eléments
4183107	1	Tiroir Jointif de 70 mm de Hauteur
4183114	3	Tiroirs Jointif de 140 mm de Hauteur
4183121	1	Tiroir Jointif de 210 mm de Hauteur

Garantie 5 ans - 6 à 8 semaines de Délais

## Chariot d'Urgence



Référence	Qté	Désignation
40612500	1	Chariot Ouvert M075   940mm de Hauteur   Roues de Ø 100mm Double Galets   10 Insertions
4116016	1	Top Plat – Rebord Antichute
4120101L	1	Poignée de traction
4140002L	1	Rail complémentaire pour accessoires
C1570115	1	Barre de sécurisation avec Scellé
4150142	1	Support pour Défibrillateur
4130011	1	Support réglable Inox pour Perfusion
4130056	1	Support Ø 150mm pour Bouteille à Oxygène
4120222	1	Planche à Massage Cardiaque
4183107	1	Tiroir Jointif de 70 mm de Hauteur
4183114	3	Tiroirs Jointif de 140 mm de Hauteur
4183121	1	Tiroir Jointif de 210 mm de Hauteur

Garantie 5 ans - 6 à 8 semaines de Délais





## Chariot de Dispensation



Les chariots de Dispensation **DJIN / DHIN ScanCell®** sont personnalisables et évolutifs.

Ils sont proposés en 2 hauteurs (940 mm - 9 Insertions, 1 010 mm - 10 Insertions) avec **Volet Roulant en ABS et poignée d'ouverture en Aluminium Anodisée.**

**Il sont disponibles en 7 coloris aux choix.**

Les chariots peuvent disposer d'une **Fermeture avec Clé ou Digicode Electronique (Badge RFID en option).**

**La surface de Travail en ABS est lisse et amovible garantissant une hygiène maximale.**

Une tablette rabattable ou coulissante est disponible pour augmenter la surface du plan de travail.

Le chariot dispose de **Rails accessoires complémentaires à la Norme DIN Hospitalière.**



L'ensemble des accessoires vous permet de créer votre **Chariot de Dispensation en fonction du Nombre de Patient.**





## Chariot de Distribution Informatisé

Référence	Qté	Désignation
40653500D	1	Chariot Ouvert M082 Volet Roulant   1 010mm de Hauteur   Roues de Ø 100mm Double Galets   11 Insertions
107326904	1	Sécurisation Digicode Electronique LS200
4116016	1	Top Plat – Rebord Antichute
4120101L	1	Poignée de traction
C1550010R	1	Etagère Téléscopique
C1550000L	1	Caissons Informatique Sécurisé
280MC141	1	Cassette Médicament Sécurisé pour 14 Patients
4183114	1	Tiroirs Jointif de 140 mm de Hauteur

Garantie 5 ans - 8 semaines de Délais



## Chariot de Distribution Informatisé

Référence	Qté	Désignation
40652500D	1	Chariot Ouvert M075 Volet Roulant   940mm de Hauteur   Roues de Ø 100mm Double Galets   10 Insertions
4116016	1	Top Plat – Rebord Antichute
4120101L	1	Poignée de traction
4140002L	2	Rail complémentaire pour accessoires
107326904	1	Sécurisation Digicode Electronique LS200
151008	1	Bras Informatique avec Vérin Sécurisé 17"

Garantie 5 ans - 6 à 8 semaines de Délais




## Plan de Travail Mobile



Les plans de travail mobile **ScanCell®** vous sont proposés en **Double, Triple section ou à longueur personnalisable**.

2 hauteurs sont disponibles 940 mm et 1 010 mm avec différent type de fermeture (*Volet Roulant, Tiroir Jointif, Tiroir Télescopique et Porte*) et **sont disponibles en 7 coloris aux choix**.



**3 types de surface de Travail sont proposés, ABS, Volkern et Corian.**

Plusieurs options vous sont proposés pour améliorer l'ergonomie de votre plan de préparation comme des **Portiques Normalisés DIN Hospitalière avec Rails à hauteur variable sans outils**.

# ScanCell®

Un Concept Unique



## Plan de Travail Mobile sur Mesure

Référence	Qté	Désignation
40612500	2	Chariot Ouvert M075   940mm de Hauteur   Roues de Ø 100mm Double Galets   10 Insertions
06TOPAADP0494	1	Plan de Travail Résine
4183107	2	Tiroir Jointif de 70 mm de Hauteur
4183114	6	Tiroirs Jointif de 140 mm de Hauteur
4183121	2	Tiroir Jointif de 210 mm de Hauteur

Garantie 5 ans - 6 à 8 semaines de Délais



## Plan de Travail Murale sur Mesure

Référence	Qté	Désignation
Sur Demande	1	Caisson Ouvert I 450 mm de Hauteur   4 Insertions
06TOPRAP0494	1	Plan de Travail Résine
4183107	2	Tiroir Jointif de 70 mm de Hauteur
4183114	1	Tiroirs Jointif de 140 mm de Hauteur

Garantie 5 ans - 6 à 8 semaines de Délais

# ScanCell®

Un Concept Unique



## Armoire Mobile @Med



Les Armoires Mobiles **ScanCell® @Med** vous sont proposés en **Simple, Double ou Triple section**.

3 hauteurs sont disponibles **1 490, 1 790 et 1 950 mm** avec différent type de fermeture (*Volet Roulant, Tiroir Jointif et Porte*) et de sécurisation. Elles sont équipées de roues de **Ø 125mm** dont 2 avec freins.

Elles sont disponibles en **7 coloris** aux choix.

Les Armoires sont munis de **Parois Modulaires** avec possibilité d'inclinaison des **Bacs et Paniers** facilitant la prise des références.

**Des Galets Ergonomiques** à intégrer sur les parois modulaires suppriment les frottements lors de charge lourde (*Solutés*) et permettent une ouverture aisée.



# ScanCell®

Un Concept Unique



## Armoire Mobile @Stock



Les Armoires Mobiles **ScanCell® @Stock** vous sont proposés en **Simple ou Double section Ouverte ou avec Volet Roulant.**

3 hauteurs sont disponibles **1 490, 1 790 et 1 950 mm.** Elles sont équipées de roues de Ø 125mm dont 2 avec freins.

**Elles sont disponibles en 7 coloris aux choix.**

Les Armoires sont munis de **Panels Modulaires avec possibilité d'inclinaison des Bacs et Paniers facilitant la prise des références.**

**Des Galets Ergonomiques** à intégrer sur les parois modulaires suppriment les frottements lors de

charge lourde (*Solutés*) et permettent une ouverture aisée.

Une sécurisation par Clé ou Digicode Electronique est disponible.



## Chariot FB - Type B - Ouvert

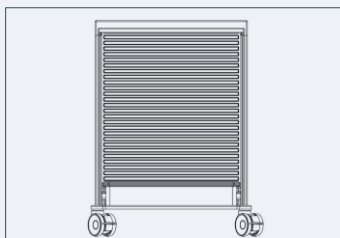


Article Référence	Insertions	Dimensions	Type
40611500	8	H. 790 x L. 662 x P. 494 mm	BM060FB
40612500	10	H. 940 x L. 662 x P. 494 mm	BM075FB
40613500	11	H. 1 010 x L. 662 x P. 494 mm	BM082FB



Sans aménagement intérieur et accessoire (Autres Hauteurs sur demande)

## Chariot FB - Type B - Volet Roulant

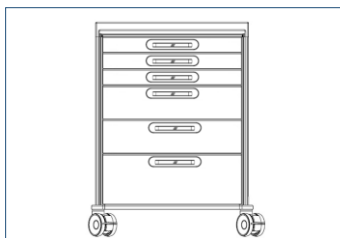


Article Référence	Insertions	Dimensions	Type
40651500D	7	H. 790 x L. 662 x P. 494 mm	BM060FB
40652500D	9	H. 940 x L. 662 x P. 494 mm	BM075FB
40653500D	10	H. 1 010 x L. 662 x P. 494 mm	BM082FB



Sans aménagement intérieur et accessoire (Autres Hauteurs sur demande)

## Chariot FB - Type B - Tiroir Télescopique

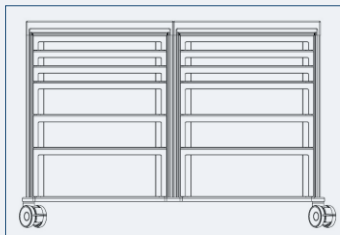


Article Référence	Insertions	Dimensions	Type
Composition sur mesure	8	H. 790 x L. 662 x P. 494 mm	BM060FB
Composition sur mesure	10	H. 940 x L. 662 x P. 494 mm	BM075FB
Composition sur mesure	11	H. 1 010 x L. 662 x P. 494 mm	BM082FB



Aménagement des hauteurs de tiroirs télescopiques sur demande (Prix avec Bacs inclus)

## Plan de Travail FB - Type BB - Ouvert

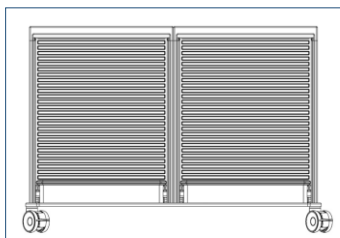


Article Référence	Insertions	Dimensions	Type
40211500	16	H. 790 x L. 1 324 x P. 494 mm	BM060FB
40212500	20	H. 940 x L. 1 324 x P. 494 mm	BBM075FB
41213500	22	H. 1 010 x L. 1 324 x P. 494 mm	BBM082FB



Sans aménagement intérieur et accessoire (Autres Hauteurs sur demande)

## Plan de Travail FB - Type BB - Volet Roulant

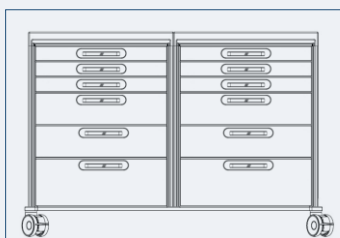


Article Référence	Insertions	Dimensions	Type
40251500D	14	H. 790 x L. 1 324 x P. 494 mm	BBM060FB
40252500D	18	H. 940 x L. 1 324 x P. 494 mm	BBM075FB
40253500D	20	H. 1 010 x L. 1 324 x P. 494 mm	BBM082FB



Sans aménagement intérieur et accessoire (Autres Hauteurs sur demande)

## Plan de Travail FB - Type BB - Tiroir Téléscopique

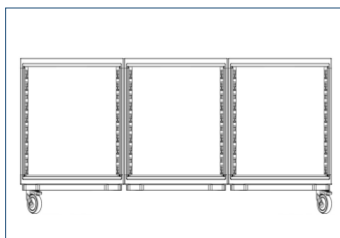


Article Référence	Insertions	Dimensions	Type
Composition sur mesure	16	H. 790 x L. 1 324 x P. 494 mm	BBM060FB
Composition sur mesure	20	H. 940 x L. 1 324 x P. 494 mm	BBM075FB
Composition sur mesure	22	H. 1 010 x L. 1 324 x P. 494 mm	BBM082FB



Sans aménagement intérieur et accessoire (Autres Hauteurs sur demande)

## Plan de Travail ST - Type BBB - Ouvert

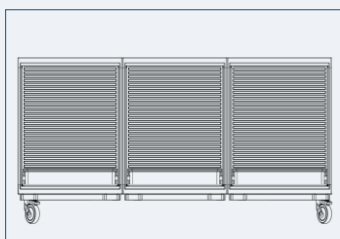


Article Référence	Insertions	Dimensions	Type
40111500	24	H. 905 x L. 1 386 x P. 494 mm	BBBM060ST
40112100	30	H. 1 055 x L. 1 386 x P. 494 mm	BBBM075ST
40113100	36	H. 1 205 x L. 1 386 x P. 494 mm	BBBM082ST



Sans aménagement intérieur et accessoire (Autres Hauteurs sur demande)

## Plan de Travail ST - Type BBB - Volet Roulant



Article Référence	Insertions	Dimensions	Type
40151100D	21	H. 905 x L. 1 386 x P. 494 mm	BBBM060ST
40152100D	27	H. 1 055 x L. 1 386 x P. 494 mm	BBBM075ST
40153100D	33	H. 1 205 x L. 1 386 x P. 494 mm	BBBM082ST



Sans aménagement intérieur et accessoire (Autres Hauteurs sur demande)



## Plan de Travail ST - Type BBB - Tiroir Télescopique

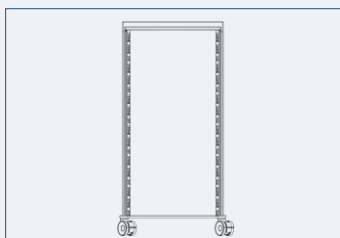


Article Référence	Insertions	Dimensions	Type
Composition sur mesure	24	H. 905 x L. 1 386 x P. 494 mm	BBBM060ST
Composition sur mesure	30	H. 1 055 x L. 1 386 x P. 494 mm	BBBM075ST
Composition sur mesure	36	H. 1 205 x L. 1 386 x P. 494 mm	BBBM082ST



Sans aménagement intérieur et accessoire (Autres Hauteurs sur demande)

## Armoire Mobile FB - Type B - Ouverte

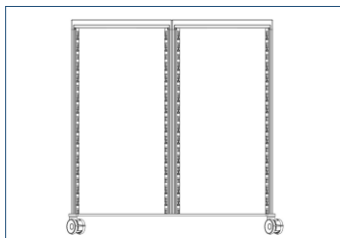


Article Référence	Insertions	Dimensions	Type
40614500	17	H. 1 490 x L. 662 x P. 494 mm	BM128FB
40615500	21	H. 1 790 x L. 662 x P. 494 mm	BM158FB
40616500	23	H. 1 950 x L. 662 x P. 494 mm	BM173FB



Sans aménagement intérieur et accessoire (Autres Hauteurs sur demande)

## Armoire Mobile FB - Type BB - Ouverte

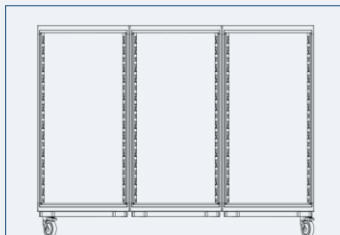


Article Référence	Insertions	Dimensions	Type
40214500	34	H. 1 490 x L. 1 324 x P. 494 mm	BBM128FB
40215500	42	H. 1 790 x L. 1 324 x P. 494 mm	BBM158FB
40216500	46	H. 1 950 x L. 1 324 x P. 494 mm	BBM173FB

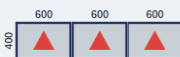


Sans aménagement intérieur et accessoire (Autres Hauteurs sur demande)

## Armoire Mobile ST - Type BBB - Ouverte



Article Référence	Insertions	Dimensions	Type
40114100	48	H. 1 503 x L. 1 986 x P. 494 mm	BBBM128FB
40115100	60	H. 1 803 x L. 1 986 x P. 494 mm	BBBM158FB



Sans aménagement intérieur et accessoire (Autres Hauteurs sur demande)

## Armoire Mobile FB • Type B • Volet Roulant



Article Référence	Insertions	Dimensions	Type
40654500D	16	H. 1 490 x L. 662 x P. 494 mm	BM128FB
40655500D	20	H. 1 790 x L. 662 x P. 494 mm	BM158FB
40656500D	22	H. 1 950 x L. 662 x P. 494 mm	BM173FB



Sans aménagement intérieur et accessoire (Autres Hauteurs sur demande)

## Armoire Mobile FB • Type BB • Volet Roulant

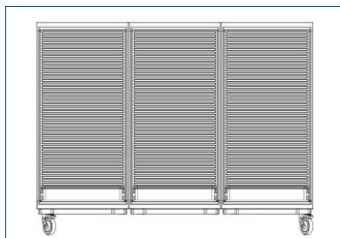


Article Référence	Insertions	Dimensions	Type
40254500D	32	H. 1 490 x L. 1 324 x P. 494 mm	BBM128FB
40255500D	40	H. 1 740 x L. 1 324 x P. 494 mm	BBM158FB
40256500D	44	H. 1 950 x L. 1 324 x P. 494 mm	BBM173FB



Sans aménagement intérieur et accessoire (Autres Hauteurs sur demande)

## Armoire Mobile ST • Type BBB • Volet Roulant

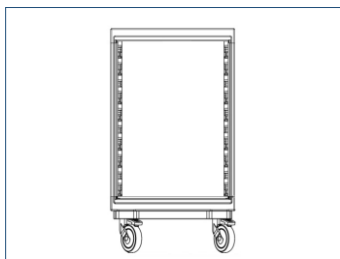


Article Référence	Insertions	Dimensions	Type
40154100D	45	H. 1 503 x L. 1 986 x P. 494 mm	BBM128FB
40155100D	57	H. 1 803 x L. 1 986 x P. 494 mm	BBM158FB



Sans aménagement intérieur et accessoire (Autres Hauteurs sur demande)

## Chariot ST - Type A - Ouvert

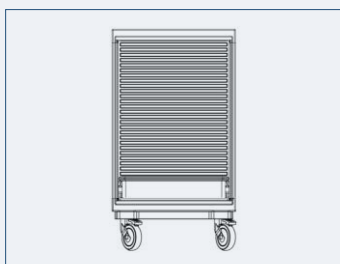


Article Référence	Insertions	Dimensions	Type
40411100	8	H. 905 x L. 462 x P. 706 mm	AAM060ST
40412100	10	H. 1 055 x L. 462 x P. 706 mm	AM075ST
40413100	12	H. 1 205 x L. 462 x P. 706 mm	AM090ST



Sans aménagement intérieur et accessoire (Autres Hauteurs sur demande)

## Chariot ST - Type A - Volet Roulant



Article Référence	Insertions	Dimensions	Type
40451100D	7	H. 905 x L. 462 x P. 706 mm	AM060ST
40452100D	9	H. 1 055 x L. 462 x P. 706 mm	AM075ST
40453100D	11	H. 1 205 x L. 462 x P. 706 mm	AM090ST



Sans aménagement intérieur et accessoire (Autres Hauteurs sur demande)

## Chariot ST - Type A - Tiroir Télescopique

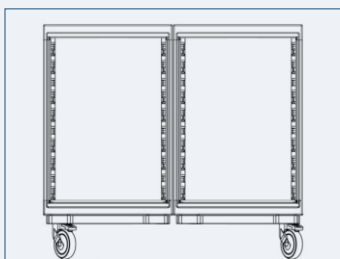


Article Référence	Insertions	Dimensions	Type
Composition sur mesure	8	H. 905 x L. 462 x P. 706 mm	AM060ST
Composition sur mesure	10	H. 1 055 x L. 462 x P. 706 mm	AM075ST
Composition sur mesure	12	H. 1 205 x L. 462 x P. 706 mm	AM090ST



Sans aménagement intérieur et accessoire (Autres Hauteurs sur demande)

## Plan de Travail ST - Type AA - Ouvert

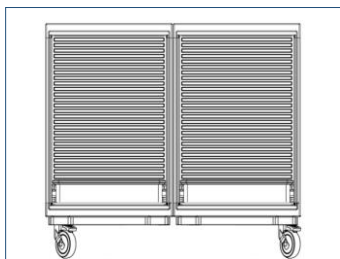


Article Référence	Insertions	Dimensions	Type
40811100	16	H. 905 x L. 924 x P. 706 mm	AAM060ST
40812100	20	H. 1 055 x L. 924 x P. 706 mm	AAM075ST
40813100	24	H. 1 205 x L. 924 x P. 706 mm	AAM090ST



Sans aménagement intérieur et accessoire (Autres Hauteurs sur demande)

## Plan de Travail ST - Type AA - Volet Roulant



Article Référence	Insertions	Dimensions	Type
40411100	14	H. 905 x L. 462 x P. 706 mm	AAM060ST
40412100	18	H. 1 055 x L. 462 x P. 706 mm	AAM075ST
40413100	22	H. 1 205 x L. 462 x P. 706 mm	AAM090ST



Sans aménagement intérieur et accessoire (Autres Hauteurs sur demande)

## Plan de Travail ST - Type AA - Tiroir Télescopique

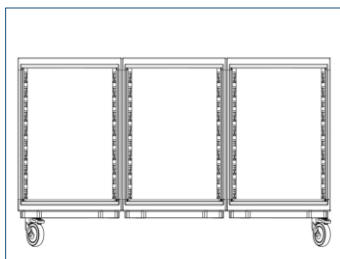


Article Référence	Insertions	Dimensions	Type
Composition sur mesure	16	H. 905 x L. 462 x P. 706 mm	AAM060ST
Composition sur mesure	20	H. 1 055 x L. 462 x P. 706 mm	AAM075ST
Composition sur mesure	24	H. 1 205 x L. 462 x P. 706 mm	AAM090ST



Sans aménagement intérieur et accessoire (Autres Hauteurs sur demande)

## Plan de Travail ST - Type AAA - Ouvert

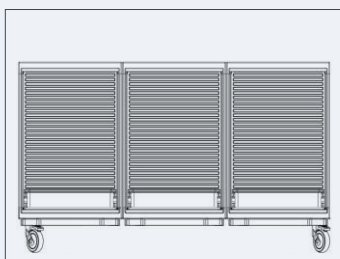


Article Référence	Insertions	Dimensions	Type
40911100	24	H. 905 x L. 1 386 x P. 706 mm	AAAM060ST
40913100	30	H. 1 055 x L. 1 386 x P. 706 mm	AAAM075ST
40914100	36	H. 1 205 x L. 1 386 x P. 706 mm	AAAM090ST




Sans aménagement intérieur et accessoire (Autres Hauteurs sur demande)

## Plan de Travail ST - Type AAA - Volet Roulant

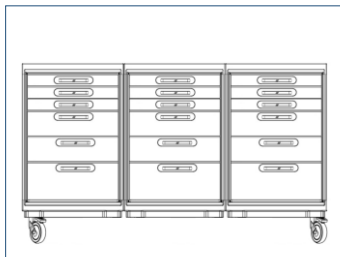


Article Référence	Insertions	Dimensions	Type
40951100	21	H. 905 x L. 1 386 x P. 706 mm	AAAM060ST
40952100	27	H. 1 055 x L. 1 386 x P. 706 mm	AAAM075ST
40953100	33	H. 1 205 x L. 1 386 x P. 706 mm	AAAM090ST



Sans aménagement intérieur et accessoire (Autres Hauteurs sur demande)

## Plan de Travail ST • Type AAA • Tiroir Télescopique



Article Référence	Insertions	Dimensions	Type
Composition sur mesure	24	H. 905 x L. 1 386 x P. 706 mm	AAAM060ST
Composition sur mesure	30	H. 1 055 x L. 1 386 x P. 706 mm	AAAM075ST
Composition sur mesure	36	H. 1 205 x L. 1 386 x P. 706 mm	AAAM090ST



Sans aménagement intérieur et accessoire (Autres Hauteurs sur demande)

## Armoire Mobile ST • Type A • Ouverte

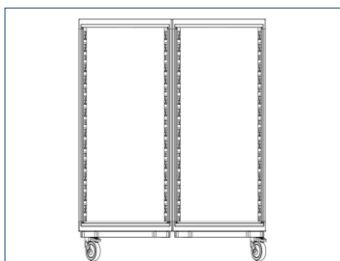


Article Référence	Insertions	Dimensions	Type
40914100	16	H. 1 503 x L. 462 x P. 706 mm	AM120ST
40915100	20	H. 1 803 x L. 462 x P. 706 mm	AM150ST
40415100/01	22	H. 1 950 x L. 462 x P. 706 mm	AM175ST



Sans aménagement intérieur et accessoire (Autres Hauteurs sur demande)

## Armoire Mobile ST • Type AA • Ouverte



Article Référence	Insertions	Dimensions	Type
40814100	32	H. 1 503 x L. 924 x P. 706 mm	AAM120ST
40812100	40	H. 1 803 x L. 924 x P. 706 mm	AAM150ST
40813100	44	H. 1 950 x L. 924 x P. 706 mm	AAM175ST




Sans aménagement intérieur et accessoire (Autres Hauteurs sur demande)

## Armoire Mobile ST • Type AAA • Ouverte




Article Référence	Insertions	Dimensions	Type
40914100	48	H. 1 503 x L. 1 386 x P. 706 mm	AAAM120ST
40915100	60	H. 1 803 x L. 1 386 x P. 706 mm	AAAM150ST



Sans aménagement intérieur et accessoire (Autres Hauteurs sur demande)

## Armoire Mobile ST - Type A - Volet Roulant



Article Référence	Insertions	Dimensions	Type
40454100D	15	H. 1 503 x L. 462 x P. 706 mm	AM120ST
40455100D	19	H. 1 803 x L. 462 x P. 706 mm	AM150ST
40455700D	21	H. 1 950 x L. 462 x P. 706 mm	AM175ST



Sans aménagement intérieur et accessoire (Autres Hauteurs sur demande)

## Armoire Mobile ST - Type AA - Volet Roulant

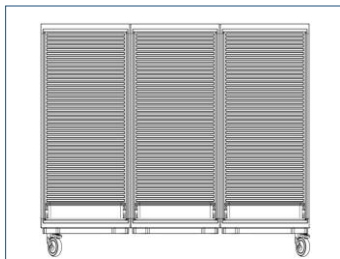


Article Référence	Insertions	Dimensions	Type
40854100D	30	H. 1 503 x L. 924 x P. 706 mm	AAM120ST
40855100D	38	H. 1 803 x L. 924 x P. 706 mm	AAM150ST
40855700D	42	H. 1 950 x L. 924 x P. 706 mm	AAM175ST



Sans aménagement intérieur et accessoire (Autres Hauteurs sur demande)

## Armoire Mobile ST - Type AAA - Volet Roulant



Article Référence	Insertions	Dimensions	Type
40154100D	45	H. 1 503 x L. 1 386 x P. 706 mm	AAAM060ST
40155100D	57	H. 1 803 x L. 1 386 x P. 706 mm	AAAM075ST



Sans aménagement intérieur et accessoire (Autres Hauteurs sur demande)